

29





Si-700

玻璃镀膜剂

定期涂抹后可增强光泽与拨水力的特殊镀膜

(作为玻璃镀膜的保养使用时也同样极具人气)

本产品为一种拨水力超强的镀膜，具有超过180天的持久性，涂抹后30分钟即可光泽亮丽，行驶时则能抛甩水珠。**(含有效成分7%)**



施工实例① 喷涂在布上

擦干水分后，将本产品喷满在布上。

② 涂抹

在同处均匀涂抹2~3次。

③ 施工后

涂抹后请使用清洁干燥的布料均匀擦拭。

④ 施工完成

施工完成30分钟后，即可呈现出无与伦比的亮丽光泽，同时能体验到绝无仅有的拨水能力。

29 本产品未完税价格 (W0492) 300ml (W0493) 500ml (W0496) 4L (W0497) 10L




30

Si-1400

玻璃镀膜剂

施工后的保养，推荐使用29Si-700

本产品具有超过1年的持久性，涂抹后60分钟即可呈现无与伦比的光泽亮丽，并形成一层能消除细小瑕疵的超强拨水镀膜，从而甩离水柱。**(含有效成分14%)**



施工实例① 喷涂在布上

擦干水分后，将本产品喷满在布上。

② 涂抹

在同处均匀涂抹2~3次。

③ 施工后

涂抹后请使用清洁干燥的布料均匀擦拭。

④ 施工完成

施工完成30分钟后，即可呈现出无与伦比的亮丽光泽，同时能体验到绝无仅有的拨水能力。

30 本产品未完税价格 (W0752) 300ml (W0753) 500ml (W0756) 4L (W0757) 10L

31




Si-3500

玻璃镀膜剂

施工后的保养，推荐使用29Si-700

本产品具有超过2年的持久性，在普通汽车上的施工时间仅需短短的40分钟！具有优异的光泽度和可操作性，施工3天后即可用洗车机清洗。**(含有效成分35%)**

最尖端技术



施工实例

① 施工前

施工前将漆面抛光至镜面状态，并完全擦去水分和灰尘。

② 涂抹

使用④涂抹专用布蘸取足够的本产品，然后沿纵向均匀涂抹。

③ 擦除

使用清洁干燥的布料充分擦除。

④ 单侧完成

施工完成后60分钟，即可体验到无与伦比的亮丽光泽。

※新车及无需抛光的汽车，请选择使用②除硅胶脱脂洗洁剂及⑥色彩复原剂洗车，完全擦除水分，然后再进行②的涂抹操作。


31 本产品未完税价格 (D1041) 100ml

32 High Tech X1 车身镀膜剂——5000

玻璃镀膜剂 施工后的保养, 推荐使用 ⑳ Si-700

具有3年以上持久性和光泽亮丽镀膜的车身镀膜剂。

(含有效成分50%)



施工实例

① 施工前

请在施工前抛光漆面至镜面状态, 并完全去除水分和灰尘。

② 涂抹本产品

使用 ④ 涂抹专用布蘸取足够的本产品, 然后沿纵横方向均匀涂抹。

③ 擦除

使用3枚清洁干燥的布料均匀、完全的予以擦除。

④ 单侧完工

施工完成后, 间隔2个小时, 再进行第二次施工。

③② 本产品未完税价格 (W0632) 200ml


※在进行上述玻璃镀膜剂的施工前, 请务必参考相关施工流程表, 并进行正确的施工。

33 High Tech X1 车身镀膜剂——8500

最高级的玻璃镀膜剂 施工后的保养, 推荐使用 ⑳ Si-700

如果需要5年以上的持久性和更加亮丽的光泽, 那么高纯度的8500无疑就是首选。

(含有效成分85%)



施工实例

① 施工前

请在施工前抛光漆面至镜面状态, 并完全去除水分和灰尘。

② 涂抹本产品

使用 ④ 涂抹专用布蘸取足够的本产品, 然后沿纵横方向均匀涂抹。

③ 擦除

使用3枚清洁干燥的布料均匀、完全的予以擦除。

④ 全面完工

施工完成后, 间隔2个小时, 再进行第二次施工。

③③ 本产品未完税价格 (W0672) 200ml


※在进行上述玻璃镀膜剂的施工前, 请务必参考相关施工流程表, 并进行正确的施工。

34 液体玻璃镀膜剂 (轮毂用)

**铝质轮毂用
高硬度玻璃镀膜剂**

刹车灰及尘埃难以附着, 且具有可媲美水晶般的光泽和硬度。

(含有效成分90%)



施工实例

① 污垢状态

请勿在轮毂呈污垢状态时使用本产品, 必须先进行清洗。

② 洗净并擦干水分

请使用轮毂洗涤剂或研磨剂等去除刹车灰及污垢, 并完全擦干水分。

③ 涂抹

在轮毂完全干燥状态下, 将本产品在同一地方均匀涂抹2~3次, 请注意勿使镀膜剂垂落。

④ 擦除

涂抹完成后无需等待, 即可直接使用清洁的布料完全予以擦除。

③④ 本产品未完税价格 (W0222) 200ml